

**АВТОРИЗАЦИЯ В ДНЕВНИК.РУ С ИСПОЛЬЗОВАНИЕМ ЛОГИНА
И ПАРОЛЯ ОТ ЛИЧНОГО КАБИНЕТА НА ЕДИНОМ ПОРТАЛЕ
ГОСУДАРСТВЕННЫХ УСЛУГ GOSUSLUGI.RU**
(для пользователей младше 14 лет)

Настоящее Руководство описывает все необходимые действия для успешной авторизации в Дневник.ру с использованием логина и пароля от личного кабинета на Едином портале государственных и муниципальных услуг (функций) (далее – портал госуслуг, портал).

Вход в профиль Дневник.ру с использованием логина и пароля от личного кабинета на портале госуслуг пройдет успешно при выполнении следующих условий:

1. Пользователь зарегистрирован на портале госуслуг.

Необходимо войти в личный профиль на сайте www.gosuslugi.ru как минимум один раз, указать личные данные пользователя (ФИО, электронную почту, номер СНИЛС, если он есть).

2. Пользователь зарегистрирован в Дневник.ру.

Необходимо войти в личный профиль на сайте Дневник.ру www.dnevnik.ru как минимум один раз, воспользовавшись данными для входа, которые были выданы образовательной организацией.

3. Пользователь убедился, что его ФИО и **адрес электронной почты (email)** на портале госуслуг совпадают с аналогичными данными в Дневник.ру.

Если **email** не внесен или не подтвержден на сайте Дневник.ру, необходимо обратиться в службу поддержки пользователей Дневник.ру, написав письмо на team@company.dnevnik.ru с того email, который необходимо будет внести в профиль для дальнейшей авторизации через портал государственных услуг.

РЕГИСТРАЦИЯ НА ПОРТАЛЕ ГОСУСЛУГ	2
РЕГИСТРАЦИЯ В ДНЕВНИК.РУ	5
АВТОРИЗАЦИЯ В СИСТЕМЕ С ПОМОЩЬЮ ЛОГИНА И ПАРОЛЯ ОТ ЛИЧНОГО КАБИНЕТА НА ПОРТАЛЕ ГОСУСЛУГ	8

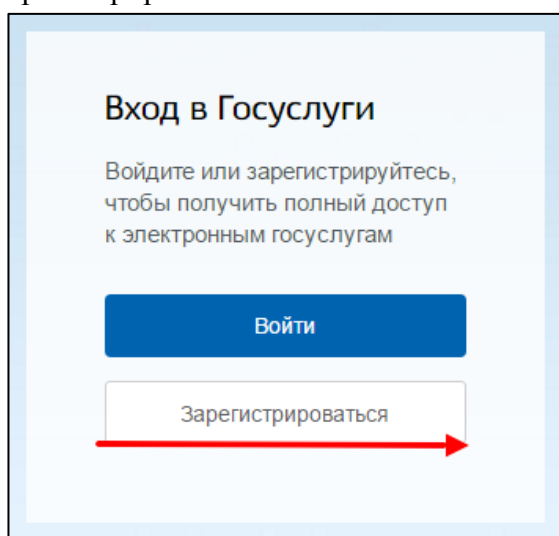
РЕГИСТРАЦИЯ НА ПОРТАЛЕ ГОСУСЛУГ

На портале госуслуг существует три уровня учетной записи. Вход в систему Дневник.ру с помощью логина и пароля от портала госуслуг для лиц младше 14 лет можно осуществить при наличии учетной записи **1 уровня** («Упрощённая учетная запись»).

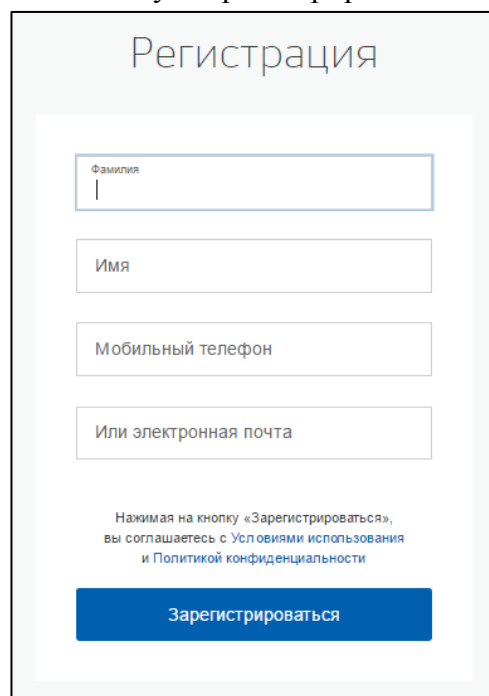
Более подробно с особенностями разных уровней учетных записей можно ознакомиться по этой ссылке: <https://www.gosuslugi.ru/help/faq/c-1/1> (Раздел «Уровни учетной записи»).

Для регистрации на портале госуслуг необходимо:

1. Зайти на портал госуслуг: www.gosuslugi.ru
2. Нажать кнопку «Зарегистрироваться»:



3. Внести данные и нажать кнопку «Зарегистрироваться»:



4. Ввести код, полученный по смс и подтвердить электронную почту:

Регистрация
Подтверждение номера телефона

Коломойский Иван, +7 (964) 392-40-33
[Изменить данные](#)

На ваш мобильный телефон отправлен код подтверждения, введите его ниже, чтобы закончить регистрацию.

Код

[Продолжить](#)

Код действителен еще 268 секунд

5. Придумать и ввести свой пароль:

Регистрация
Создание пароля


Пароль

Еще раз

[Готово](#)

6. После завершения регистрации появится следующее окно.
Не нужно покидать страницу:

ГОСУСЛУГИ
Доступ к сервисам
электронного правительства

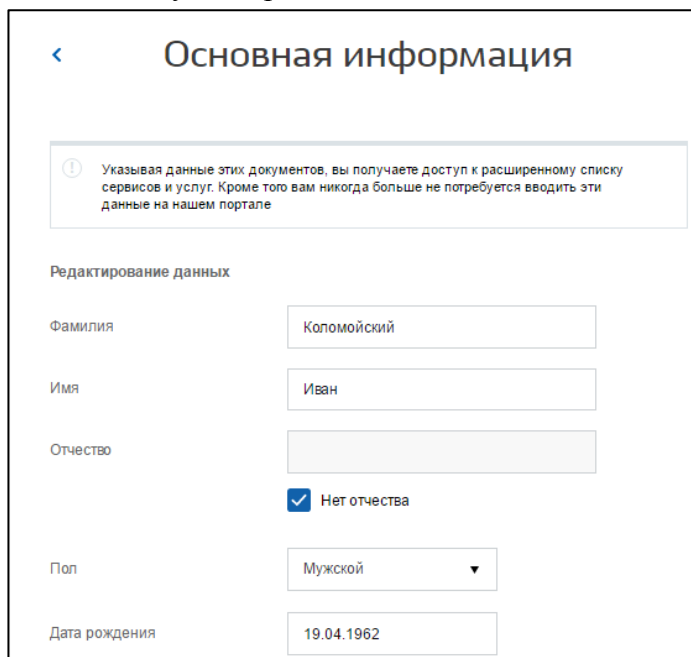


Регистрация прошла
успешно

Через 3 секунды вы перейдете обратно на [портал](#).

7. Откроется окно с настройками личного кабинета на портале госуслуг.

Требуется заполнить **ВСЕ** поля данных (ФИО, пол, дату и место рождения, СНИЛС (при наличии)). Если заполнить не все данные, то авторизация на Дневник.ру будет невозможна). Нажать кнопку «Сохранить»:



Основная информация

Указывая данные этих документов, вы получаете доступ к расширенному списку сервисов и услуг. Кроме того вам никогда больше не потребуется вводить эти данные на нашем портале

Редактирование данных

Фамилия: Коломойский

Имя: Иван

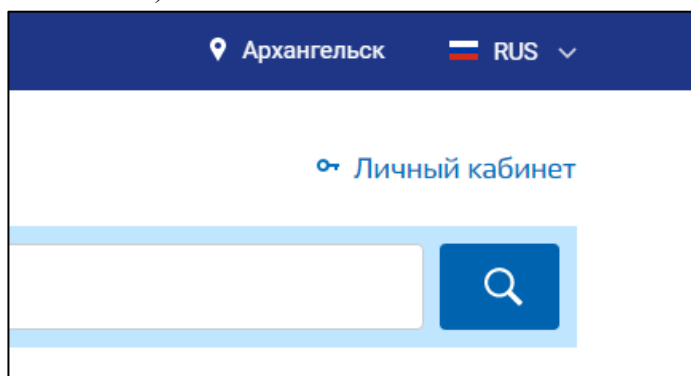
Отчество:

Нет отчества

Пол: Мужской

Дата рождения: 19.04.1962

8. После сохранения данных портал госуслуг проверит правильность указанной информации.
9. Теперь необходимо перейти на главную страницу портала и выбрать свое местоположение (населенный пункт Архангельской области, в котором находится пользователь):



Архангельск RUS

Личный кабинет

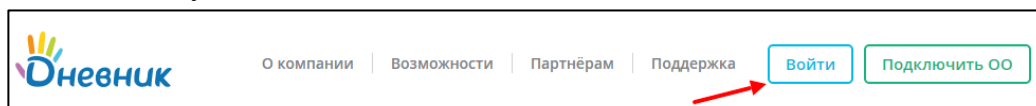
Регистрация на портале госуслуг завершена.

РЕГИСТРАЦИЯ В ДНЕВНИК.РУ

Правом регистрировать новых пользователей в Дневник.ру и вносить данные документов, удостоверяющих личность, в профиль пользователя обладает **только ответственный сотрудник образовательной организации**.

Для регистрации в Дневник.ру необходимо:

1. Обратиться в образовательную организацию, предоставив следующие данные:
 - ФИО;
 - Дату рождения;
 - Пол;
 - СНИЛС.
2. Получить в образовательной организации логин и временный пароль для регистрации.
3. Перейти на сайт по адресу <https://www.dnevnik.ru>.
4. Нажать кнопку «Войти»:



5. Ввести полученные логин и пароль в соответствующие поля и нажать кнопку «Войти»:

6. На странице регистрации на вкладке «Личные данные» проверить персональную информацию. Нажать на кнопку «Далее»:

The screenshot shows a registration form with three tabs: 'Личные данные' (Personal Data), 'Параметры безопасности' (Security Parameters), and 'Новый пароль' (New Password). The 'Личные данные' tab is active. The page displays a welcome message 'Добро пожаловать' and a prompt to check and complete personal data. The user's name is 'Екатерина Афонина', gender is 'Женский' (Female), and birth date is '28 марта 1997'. A green 'Далее' (Next) button is at the bottom.

Если найдена ошибка в личных данных, следует обратиться в образовательную организацию для редактирования профиля.

7. Заполнить «Параметры безопасности»: email (обязательно указать тот, который привязан к учетной записи на портале госуслуг) и номер мобильного телефона. Внесение этих данных необходимо в первую очередь для защиты страницы, а также для быстрого и самостоятельного восстановления логина и пароля в Дневник.ру в том случае, если они будут утеряны:

The screenshot shows the 'Параметры безопасности' (Security Parameters) step. It prompts the user to provide their email and mobile phone number for system recovery. The email field contains 'example@name.ru' and the mobile phone field contains '+7 (555) 1234567'. At the bottom, there are 'Назад' (Back) and 'Далее' (Next) buttons.

8. Ввести новый пароль:

The screenshot shows a web interface for setting a new password. At the top, there are three tabs: 'Личные данные', 'Параметры безопасности', and 'Новый пароль', with the last one being active. Below the tabs, the user's login is shown as 'afonina'. A message states: 'Внимание! В целях безопасности необходимо изменить временный пароль на постоянный.' The 'Ваш новый пароль' field contains a masked password '.....' and is marked as 'Хороший'. A yellow callout box suggests: 'Рекомендуем добавить в пароль латинские буквы разных регистров и специальные символы.' The 'Повторите пароль' field also contains a masked password and has a green checkmark. A checkbox is checked with the text 'Я принимаю условия Пользовательского соглашения.' At the bottom, there are two buttons: 'Назад' and 'Готово!'.

После первого входа на сайт система предложит изменить временный (регистрационный) пароль на постоянный.

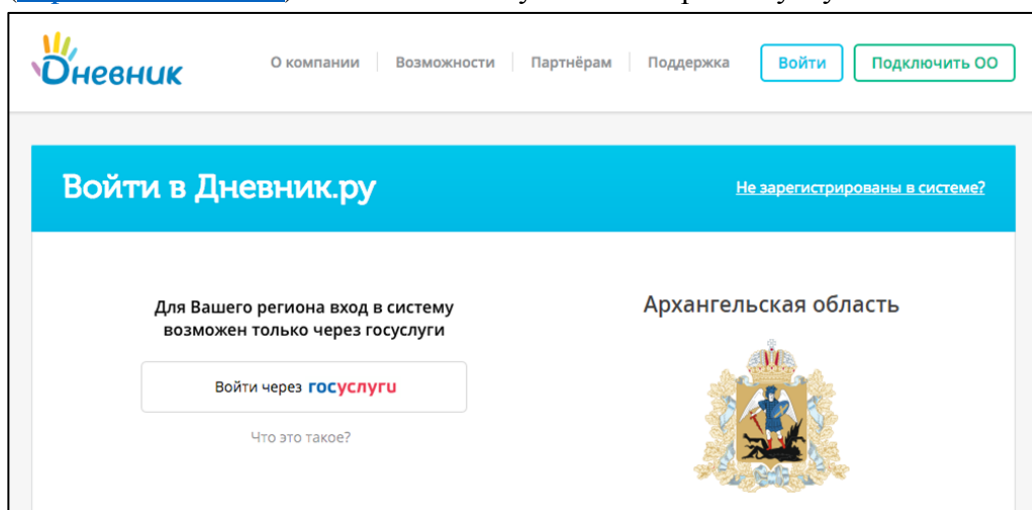
Изменить логин можно только 1 раз в настройках личного профиля после завершения процедуры регистрации.

Регистрация в системе Дневник.ру завершена. Произойдет автоматическая переадресация в личный кабинет пользователя в Дневник.ру:

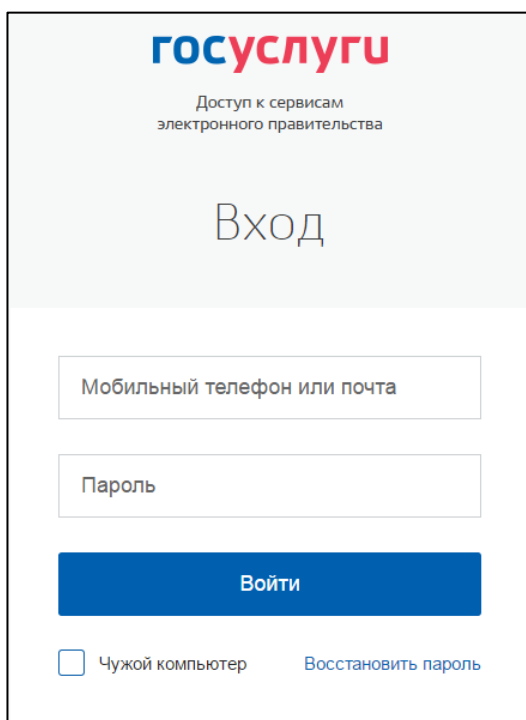
The screenshot shows the user profile page on Dnevnik.ru. The top navigation bar includes 'Моя страница', 'Общение', 'Организация', 'Образование', 'ОДО', 'Дети', and 'Приложения'. Below this is a secondary menu with 'Профиль', 'Сообщения', 'Почта', 'Личн.', 'Календарь', 'Обновления', 'Друзья', 'Группы', 'События', 'Блог', and 'Файлы'. A yellow notification box in the center reads: 'Набор в новые группы ЭКПК для классных руководителей в 2016-2017 учебном году! Открываем запись в последние группы ЭКПК для классных руководителей в 2016-2017 учебном году: 95 группа - 11.04, 98 группа - 25.04, 97 группа - 16.05. Спешите записаться!'. At the bottom, there is a 'Панель управления' with buttons for 'Профиль' (Настроить), 'Сообщения' (2 новых приглашения), 'Друзья' (Найти друзей), 'Группы' (Найти группу, Создать группу), 'Блог' (Создать заметку), 'Файлы' (Загрузить файлы), and 'Приложения'.

АВТОРИЗАЦИЯ В СИСТЕМЕ С ПОМОЩЬЮ ЛОГИНА И ПАРОЛЯ ОТ ЛИЧНОГО КАБИНЕТА НА ПОРТАЛЕ ГОСУСЛУГ

1. На странице авторизации Дневник.ру для пользователей Архангельской области (<https://29.dnevnik.ru>) нажмите кнопку «Войти через госуслуги»:



2. Если в данный момент Вы не авторизованы на портале госуслуг, на открывшейся странице авторизации необходимо ввести данные для входа и нажать кнопку «Войти»:










3. В случае успешной авторизации на портале госуслуг произойдет автоматическая переадресация в личный кабинет пользователя в Дневник.ру.



Набор в новые группы ЭПК для классных руководителей в 2016-2017 учебном году!

Открыаем запись в последние группы ЭПК для классных руководителей в 2016-2017 учебном году: **95 группа** - 11.04, **98 группа** - 25.04, **97 группа** - 16.05.
Спешите записаться!

Панель управления

 Профиль Настроить	 Сообщения 2 новых приглашения	 Друзья 2 Найти друзей	 Группы 2 Найти группу Создать группу	 Блог Создать запись	 Файлы Загрузить файлы	 Приложения
---	---	---	---	---	---	---